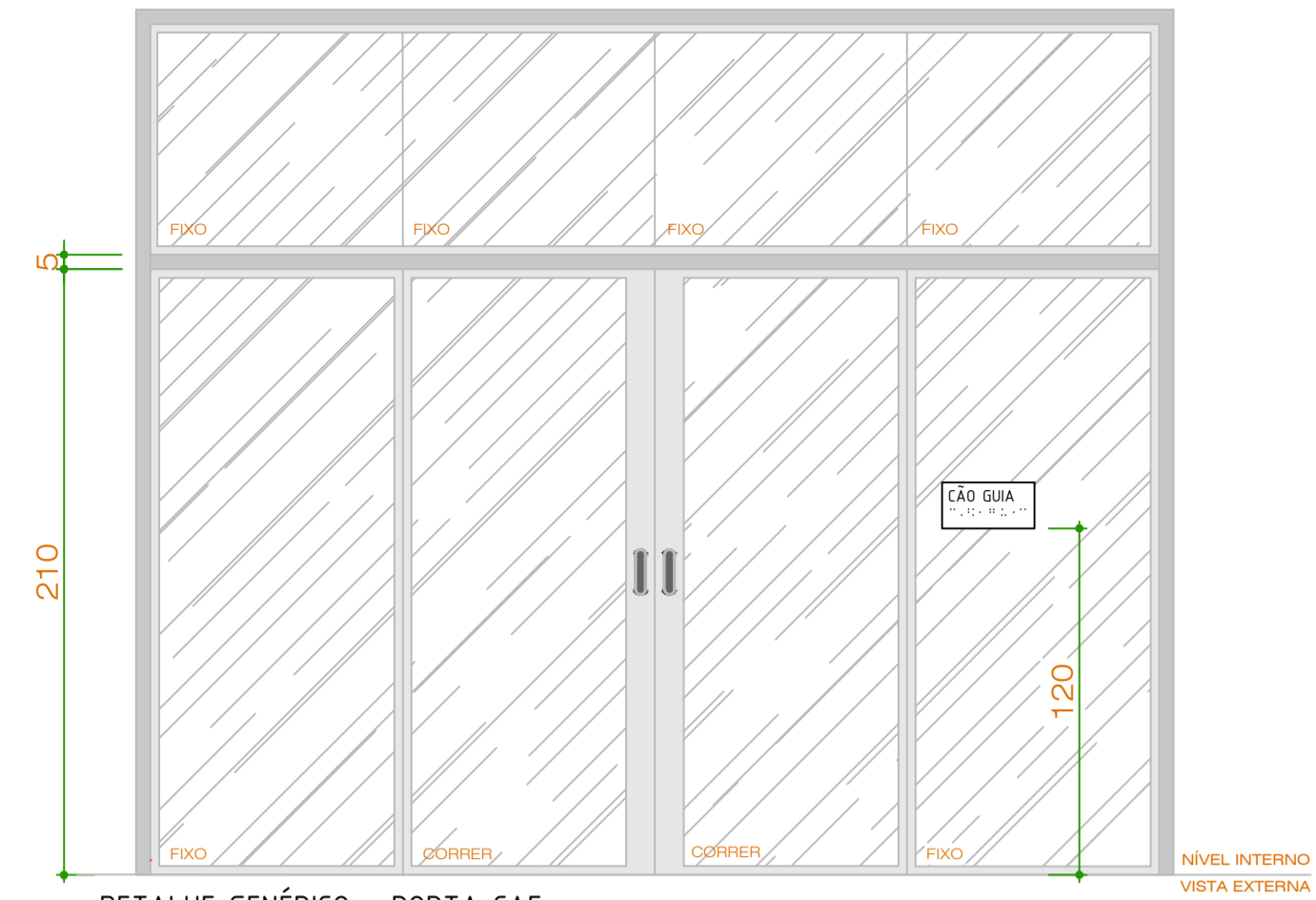


PLANTA BAIXA – ACESSIBILIDADE INTERNA E EXTERNA
ESC: 1:100

Assinado eletronicamente conforme Lei 11.419/2006
Em: 04/02/2023 09:54:40
Por: BRUNO GUSTAVO DE OLIVEIRA

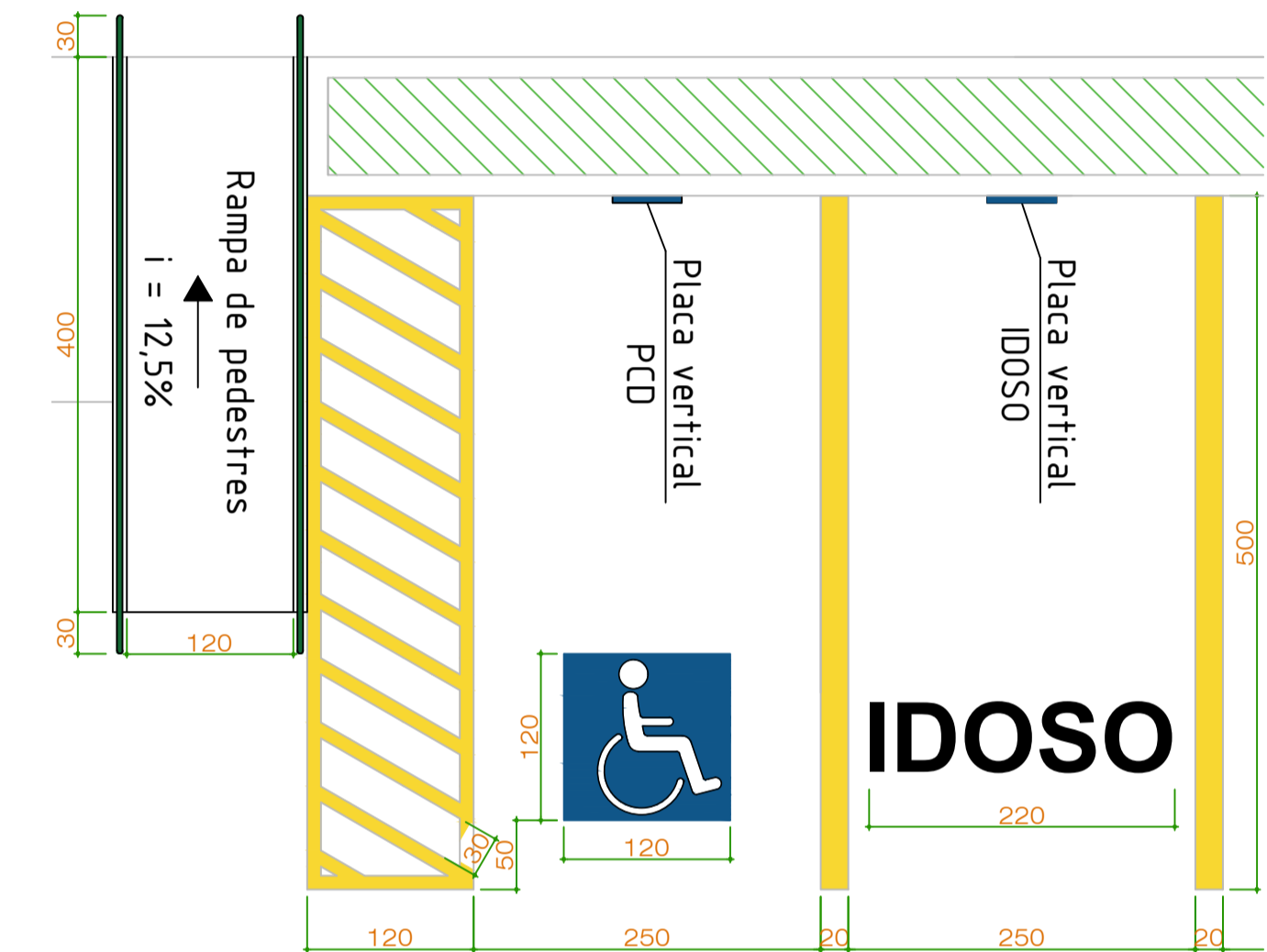
TRE/PR



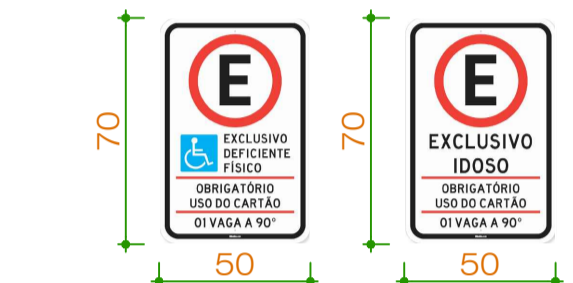
DETALHE GENÉRICO – PORTA-CAFE
FIXAÇÃO PLACA DE ADMISSÃO DE CÃO GUIA
ESC: 1:25



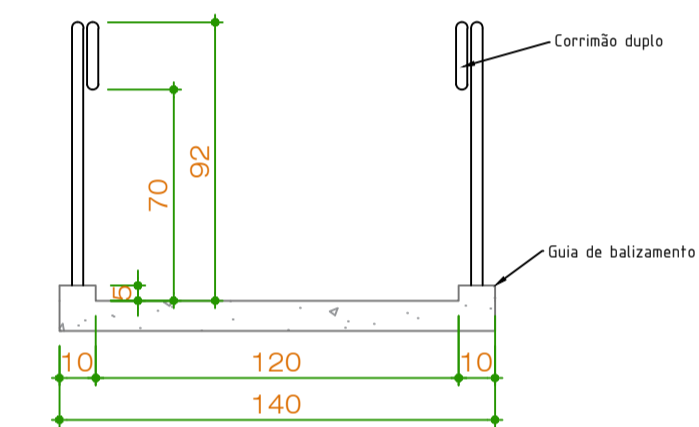
DETALHE PLACA CÃO-GUIA
ESC: 1:25



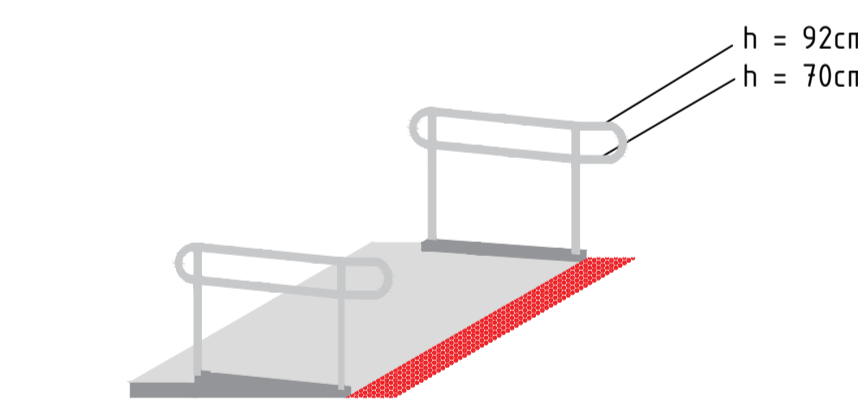
DETALHE PINTURA DAS VAGAS E RAMPA DE PEDESTRES
ESC: 1:50



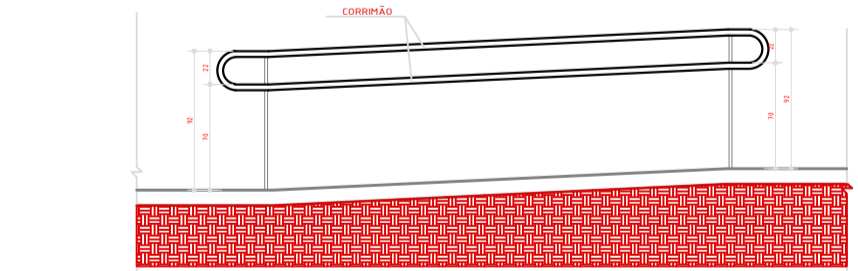
DETALHE PLACAS DE ESTACIONAMENTO SEM ESCALA



CORTE RAMPA DE PEDESTRES
ESC: 1:25



DETALHE GENÉRICO – RAMPA DE ACESSO SEM ESCALA



DETALHE GENÉRICO – CORRIMÃO SEM ESCALA

QUANTITATIVO

	PISO PODOTÁTIL DE BORRACHA MODELO – ALERTA 25X25CM – ESPESURA DE 2MM COLADO SOBRE PISO	36 UNIDADES
	PISO PODOTÁTIL DE BORRACHA MODELO – DIRECIONAL 25X25CM – ESPESURA DE 2MM COLADO SOBRE PISO	62 UNIDADES
	PISO PODOTÁTIL DE CONCRETO MODELO – ALERTA 25X25X2,5CM EMBTUIDO NA CALÇADA	78 UNIDADES
	PISO PODOTÁTIL DE CONCRETO MODELO – DIRECIONAL 25X25X2,5CM EMBTUIDO NA CALÇADA	442 UNIDADES
	PISO PODOTÁTIL DE CONCRETO MODELO – DIRECIONAL 40X40X2,5CM EMBTUIDO NA CALÇADA	10 UNIDADES



TRIBUNAL REGIONAL
ELEITORAL DO PARANÁ

Rua João Parolin, 224
Prado Velho
Curitiba (PR)
Fone: (041) 3330-8802
e-mails: SOP@TRE-PR.JUS.BR
leonardo.lick@TRE-PR.JUS.BR

Título: PROJETO DE ACESSIBILIDADE

Obra: Fórum Eleitoral de Bandeirantes

Endereço: Rua Elísio Manoel Santos, 437 - Centro
Bandeirantes - PR

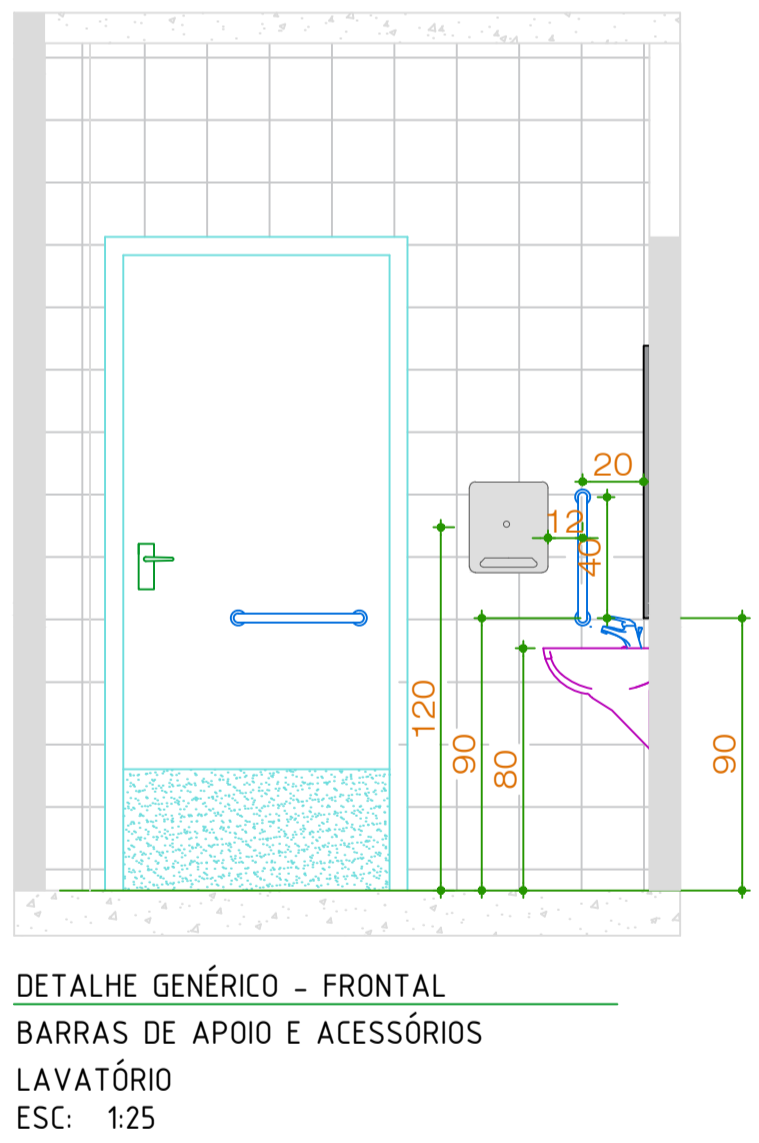
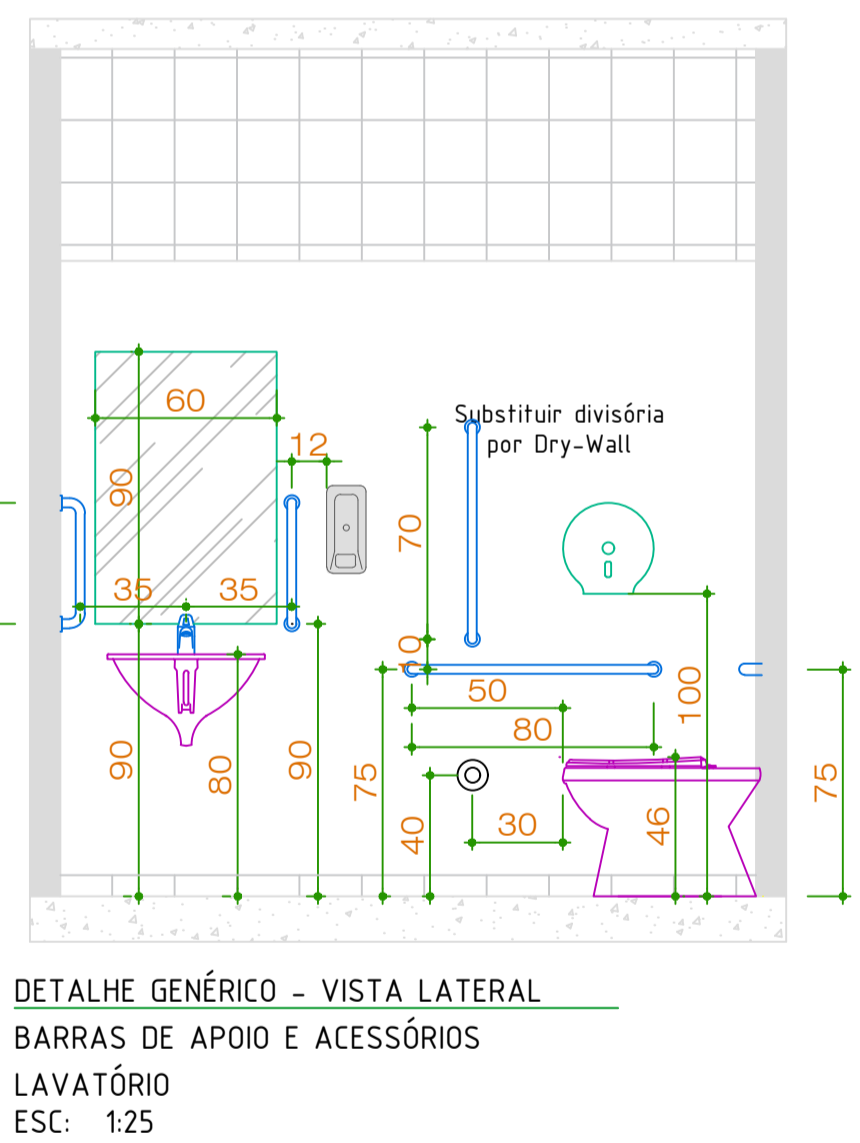
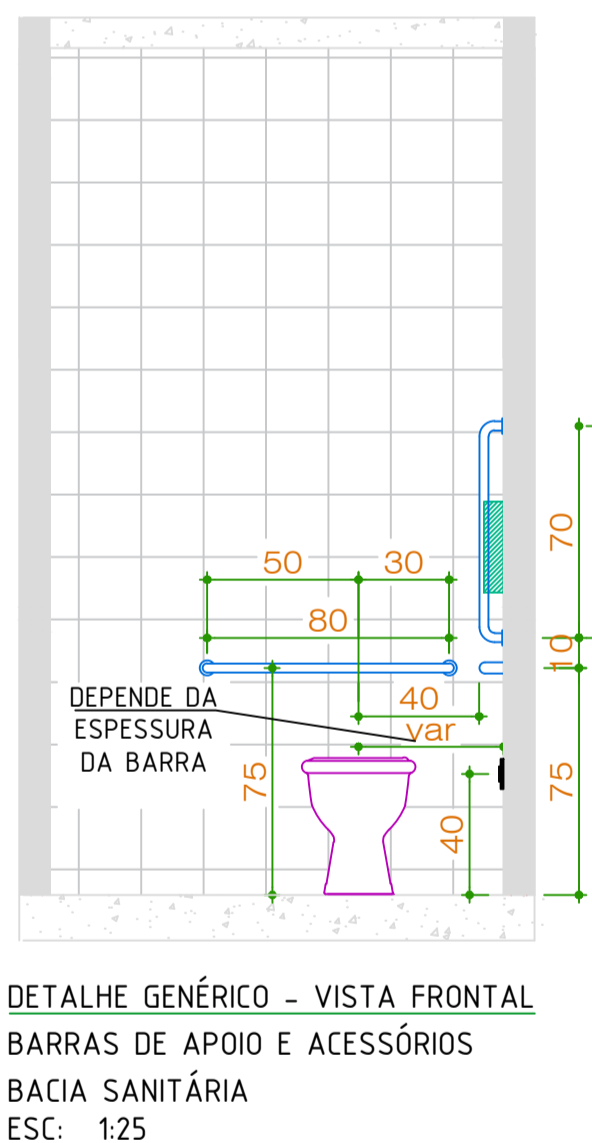
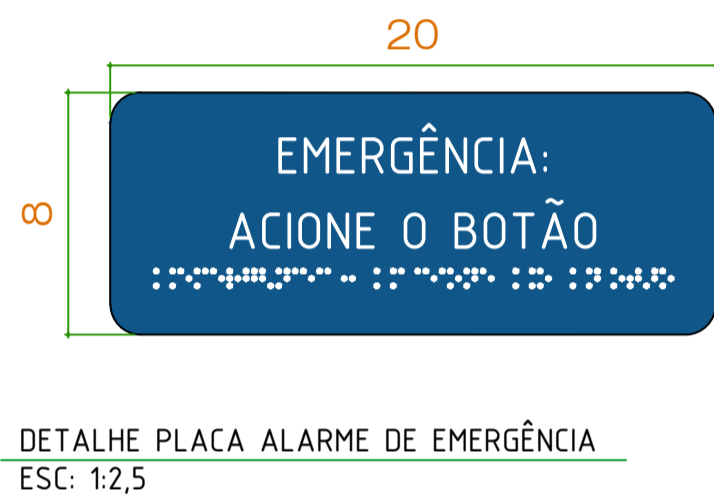
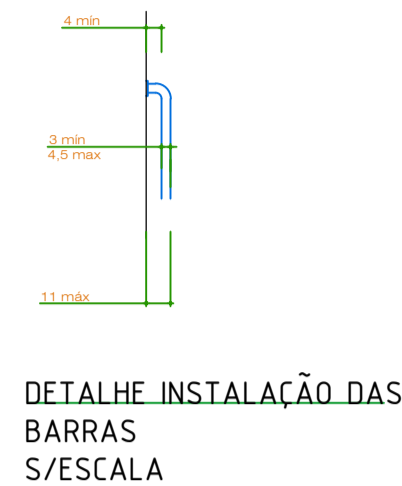
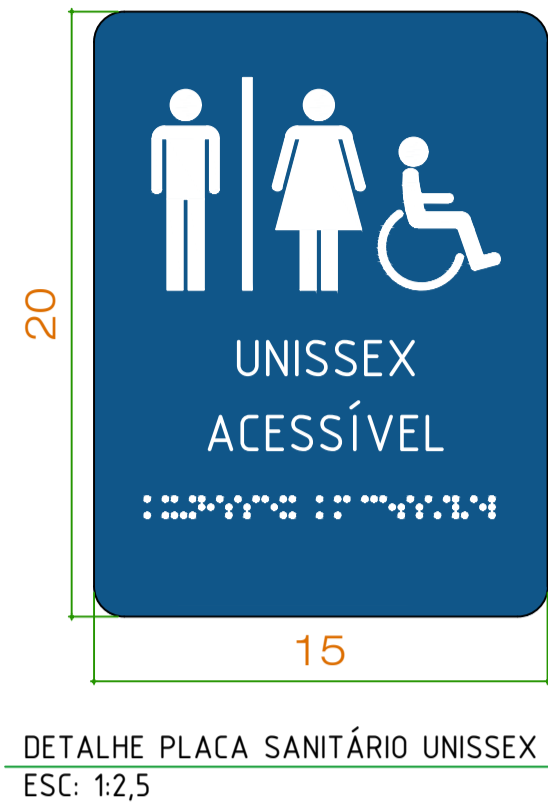
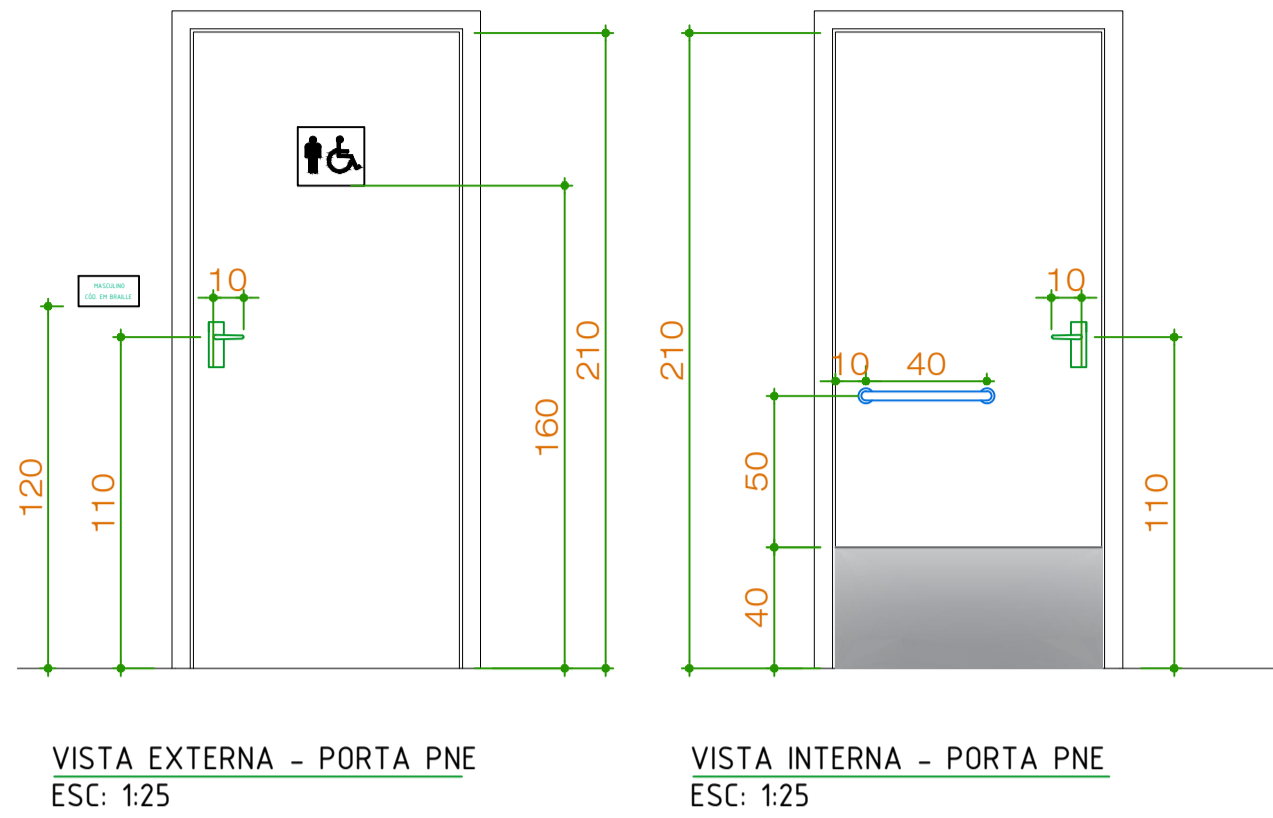
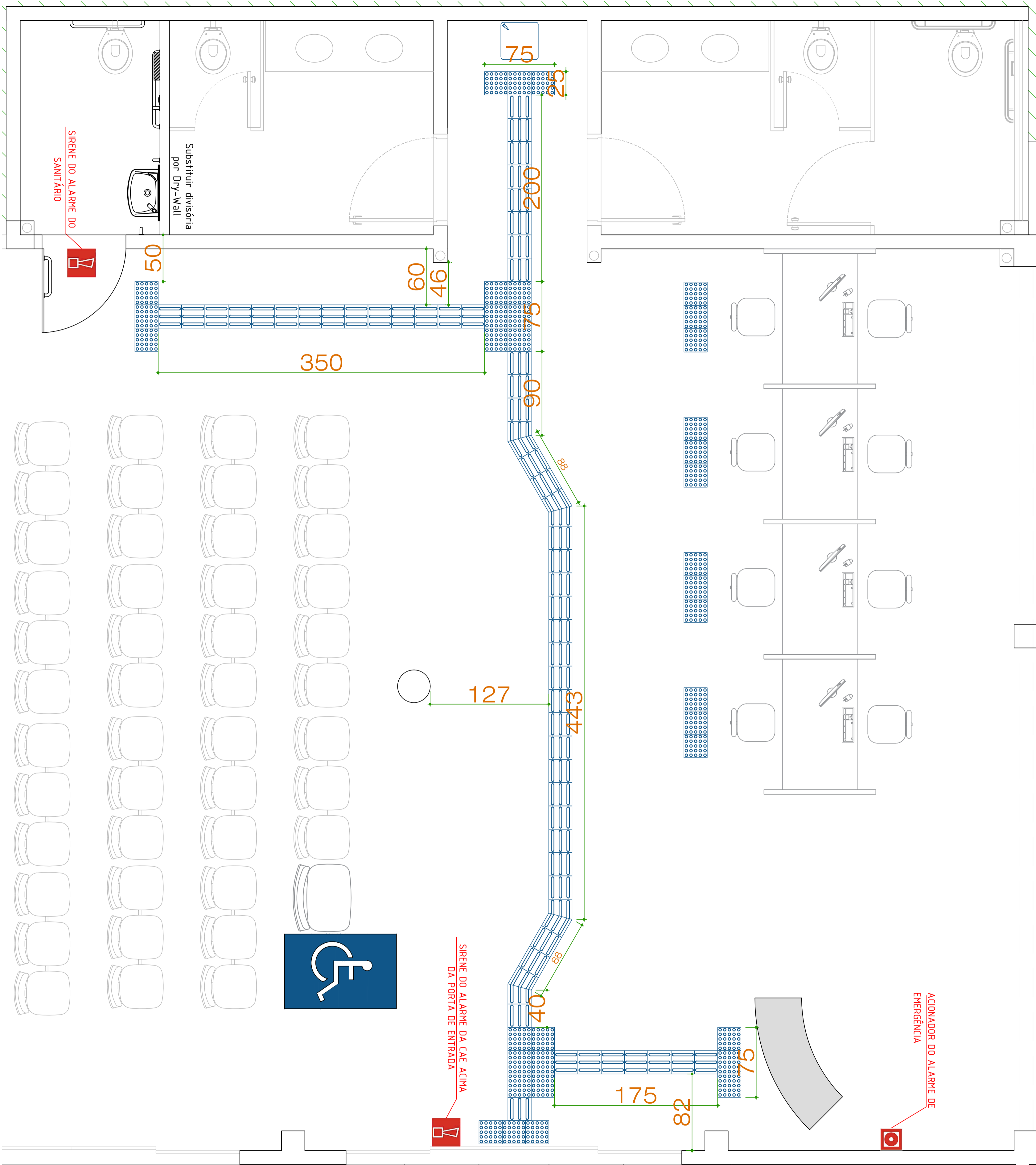
Responsável Técnico:
Eng. Civil Leonardo Cardozo Lick - CREA-PR 188.435/D

Desenho:
Leonardo

Conteúdo:
Planta externa
Detalhes
Quantitativo piso tátil

Data
Maio 2022
Escala
INDICADAS

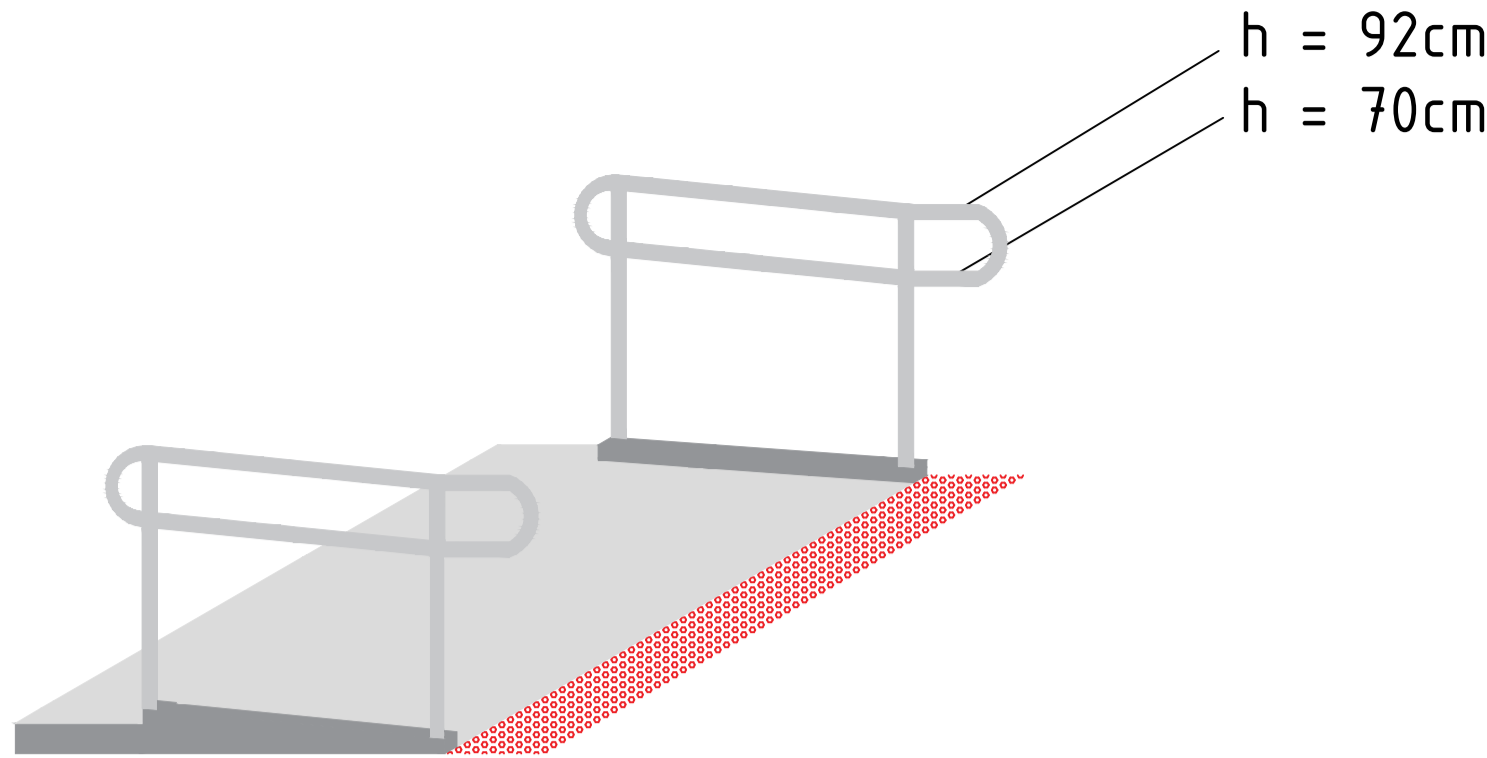
Nº da Prancha
01/02



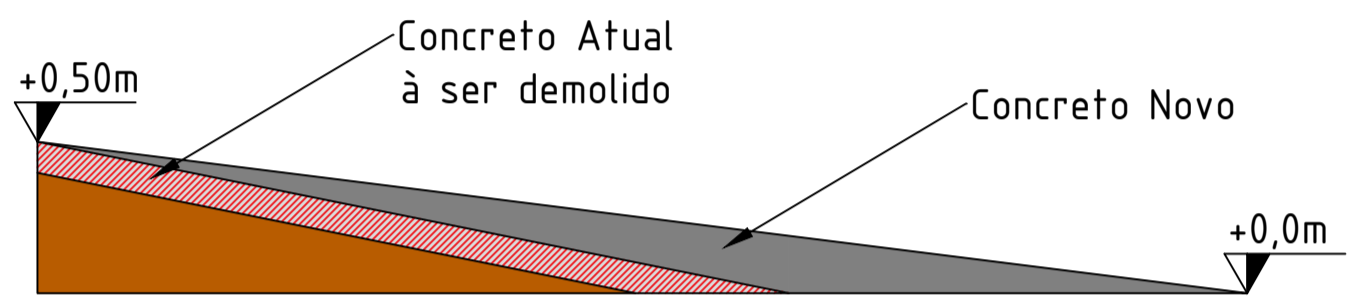
 TRIBUNAL REGIONAL ELEITORAL DO PARANÁ Rua João Parolin, 224 Prado Velho Curitiba (PR) Fone: (041) 3330-8802 e-mails: SOP@TRE-PR.JUS.BR leonardo.lick@TRE-PR.JUS.BR	Título: PROJETO DE ACESSIBILIDADE		
	Obra: Fórum Eleitoral de Bandeirantes		
	Endereço: Rua Elísio Manoel dos Santos, 437 - Centro Bandeirantes - PR		
	Responsável Técnico: Eng. Civil Leonardo Cardozo Lick - CREA-PR 188.435/D		
	Desenho: Leonardo		
Conteúdo: Planta baixa interna Detalhes	Data Dezembro 2022 Escala INDICADAS	Nº da Prancha 02/02	



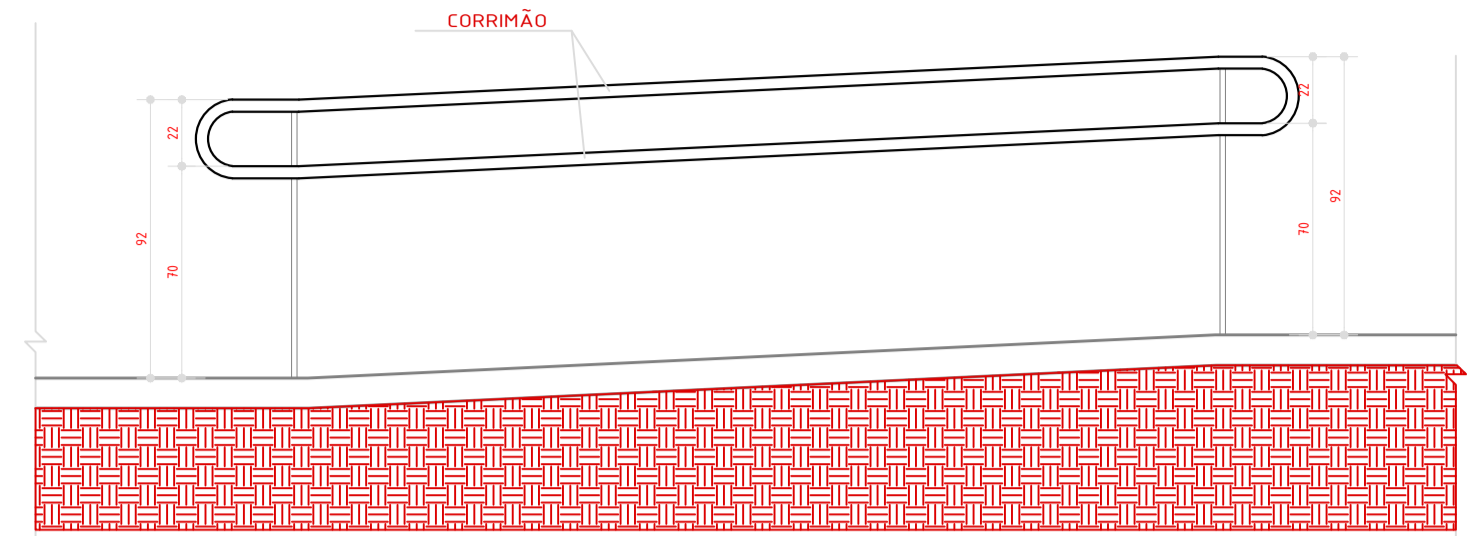
LAYOUT DOS TRATAMENTOS



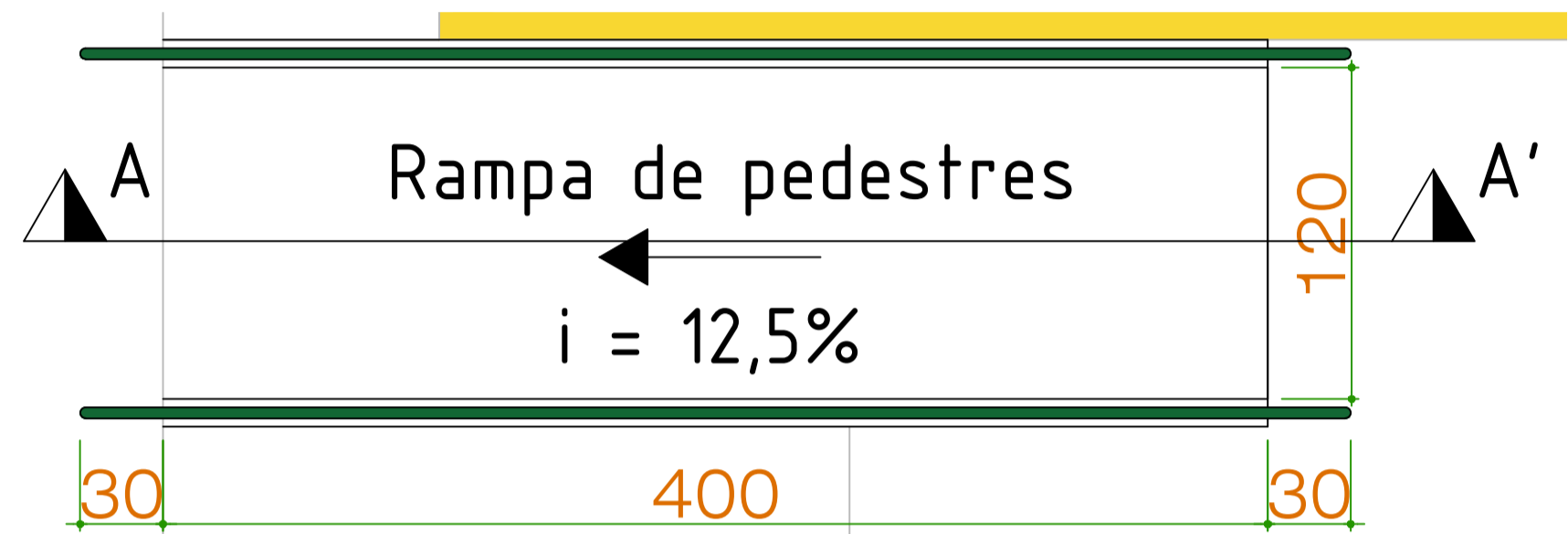
DETALHE GENÉRICO
CORRIMÃO RAMPA
ESC: 1:25



CORTE AA'
DETALHE DE DEMOLIÇÃO E CONSTRUÇÃO DA RAMPA DE PEDESTRES
ESC: 1:25

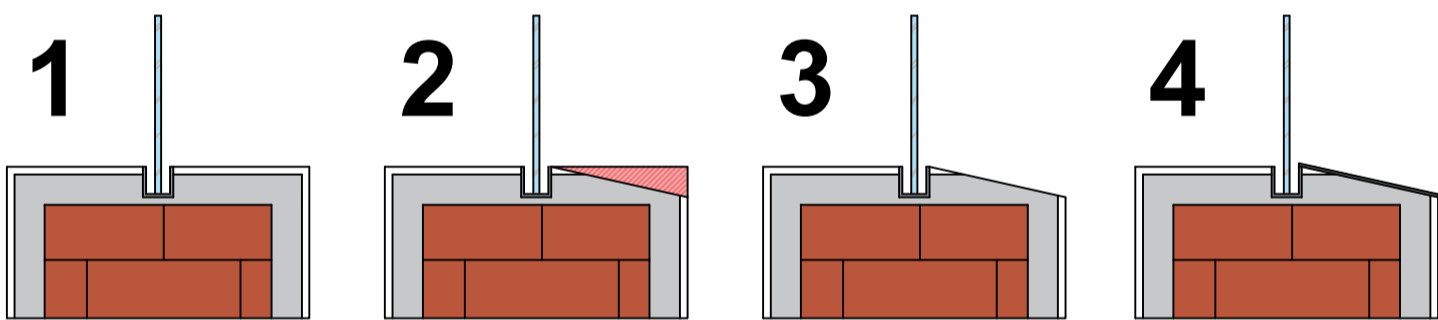


DETALHE GENÉRICO
CORRIMÃO RAMPA
ESC: 1:25



RAMPA DE PEDESTRES
ESC: 1:25

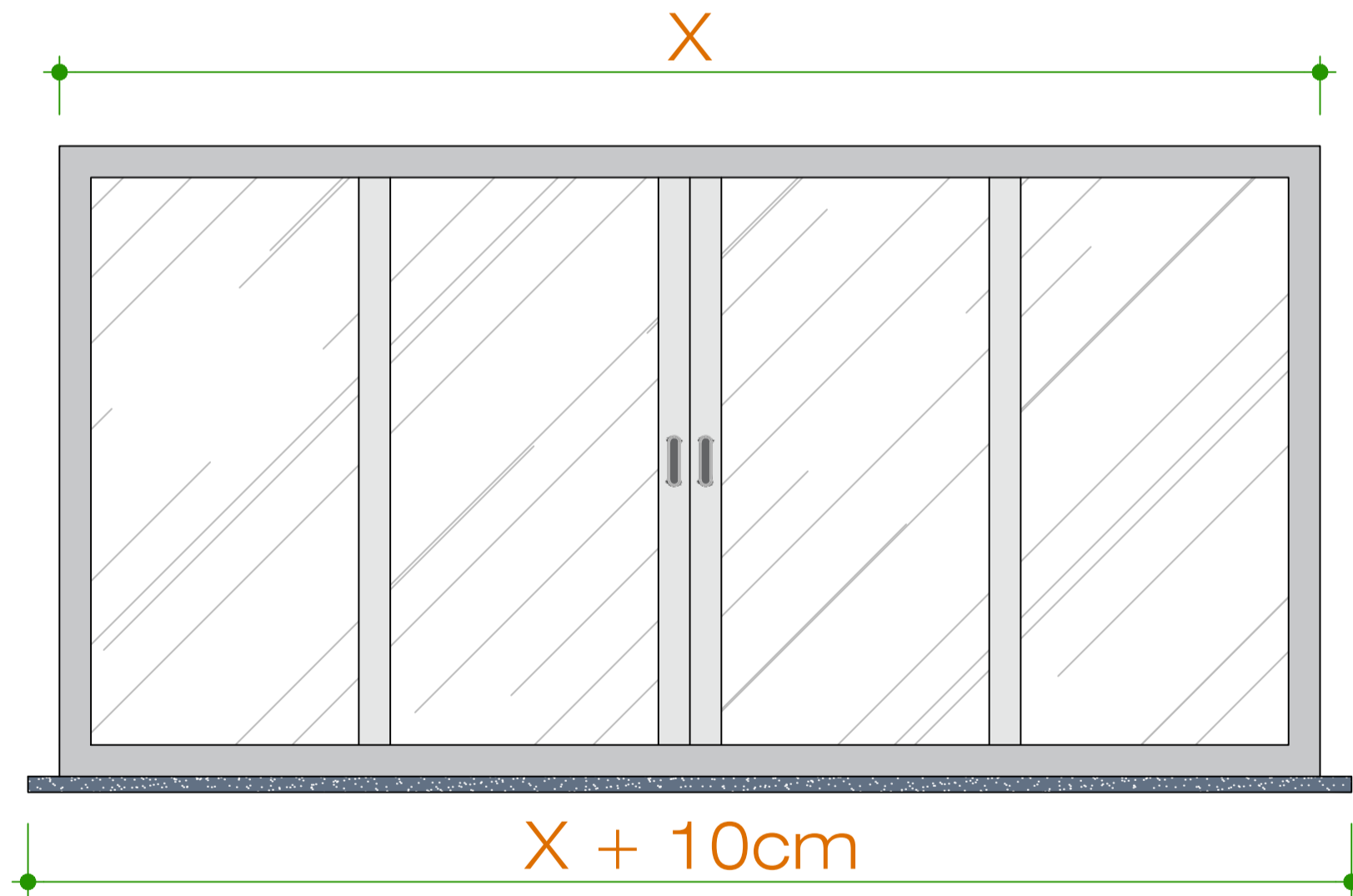
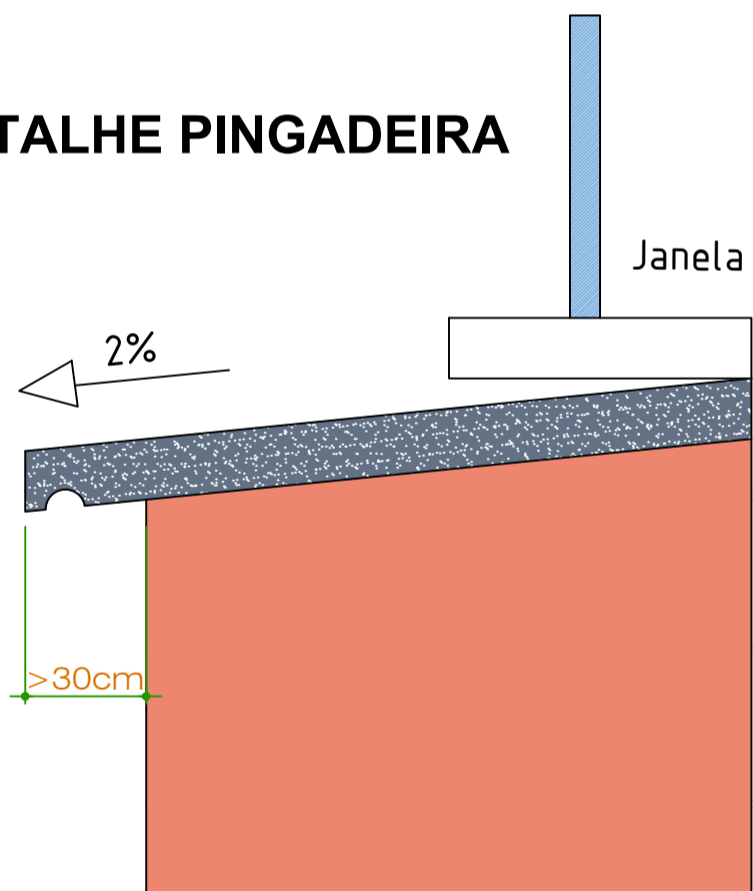
DETALHE IMPERMEABILIZAÇÃO DO PEITORIL



- 1- Situação atual do peitoril da janela
- 2- Demolição do revestimento
- 3- Limpeza e regularização da base
- 4- Aplicação de argamassa polimérica impermeabilizante

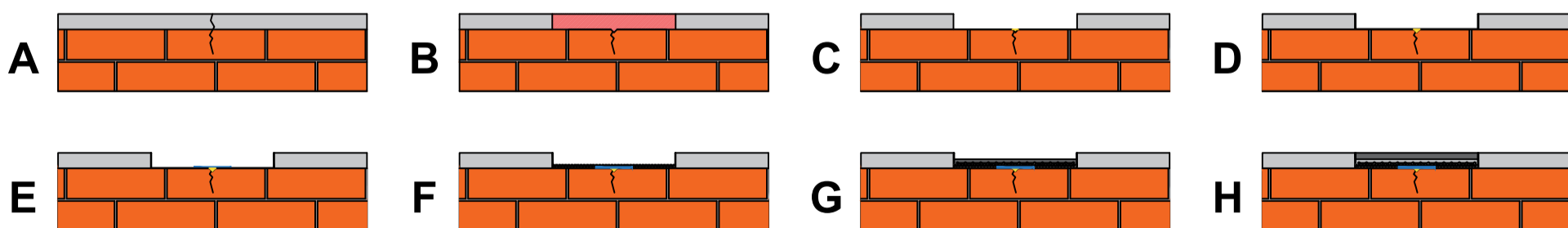
- LEGENDA
- Reboco
 - Emboço
 - Substrato
 - Área de demolição
 - Folha de vidro
 - Argamassa polimérica

DETALHE PINGADEIRA



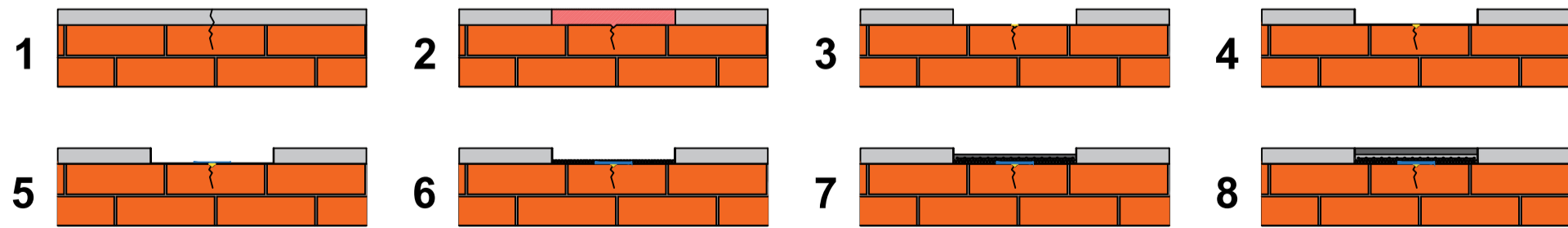
- LEGENDA
- TELA METÁLICA
 - TELA FIX
 - GRAMPEAMENTO
 - JANELA 4 FOLHAS
 - JANELA 2 FOLHAS

TRATAMENTO TELA METÁLICA




- 1- Situação atual da fissura
- 2- Deverá ser feita a demolição da argamassa 25cm para cada lado no entorno da fissura, inclusive com a escarificação em V no entorno da fissura e limpeza de poeiras e graxas
- 3- Preenchimento da fissura com selante PU
- 4- Aplicação de primer
- 5- Aplicação de fita adesiva tipo 'silver tape'
- 6- Colocação da tela metálica com 50cm de largura com chapisco adesivo
- 7- Assentamento da 1ª camada de emboço
- 8- Assentamento da 2ª camada de emboço

TRATAMENTO TELA FIX



- 1- Situação atual da fissura
- 2- Deverá ser feita a demolição da argamassa 10cm para cada lado no entorno da fissura, inclusive com a escarificação em V no entorno da fissura e limpeza de poeiras e graxas
- 3- Preenchimento da fissura com selante PU
- 4- Aplicação de primer
- 5- Aplicação de fita adesiva tipo 'silver tape'
- 6- Colocação da tela fixa com 20cm de largura com chapisco adesivo
- 7- Assentamento da 1ª camada de emboço
- 8- Assentamento da 2ª camada de emboço

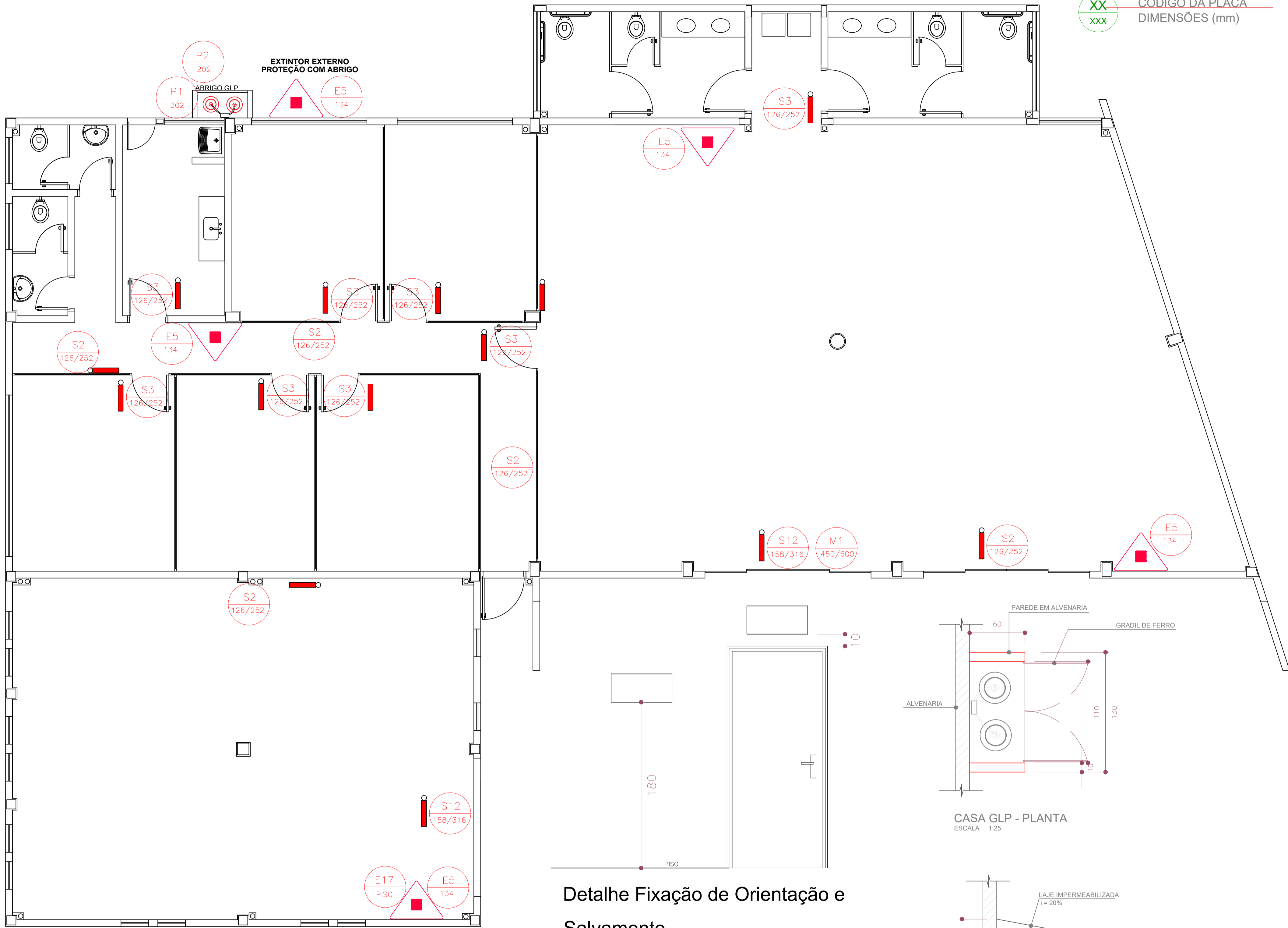
PROJETO CIVIL



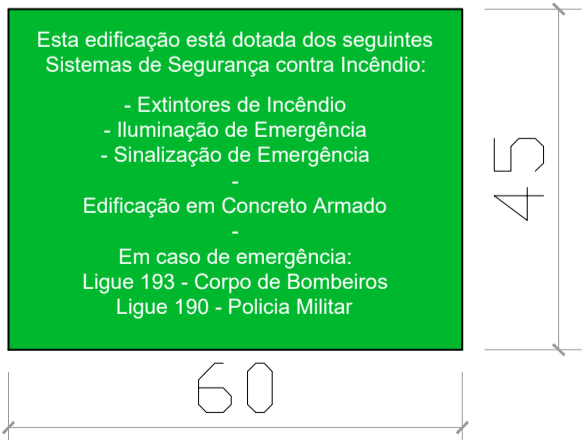
TRIBUNAL REGIONAL
ELEITORAL DO PARANÁ
Rua João Parolin, 224
Prado Velho
Curitiba (PR)
Fone: (041) 3330-8802
e-mails: sop@TRE-PR.JUS.BR
leonardo.lick@TRE-PR.JUS.BR

RESPONSÁVEL TÉCNICO: ENG. CIVIL LEONARDO CARDOZO LICK CREA-PR 188.435/D	
PROJETO: TRATAMENTO DE FISSURAS E IMPERMEABILIZAÇÃO	
ENDEREÇO: FÓRUM ELEITORAL DE BANDEIRANTES RUA ELÍSIO MANOEL SANTOS, 437 - BANDEIRANTES PR	
CONTEÚDO: LAYOUT DO TRATAMENTO DE FISSURAS, IMPERMEABILIZAÇÃO E TROCA DE JANELAS	DESENHO:
DATA: DEZEMBRO/2022	REVISÃO: 0
DESENHO: LEONARDO	ESCALA: INDICADAS

01/01




PLANTA BAIXA – PTPID
ESC: 1:50



Placa M1

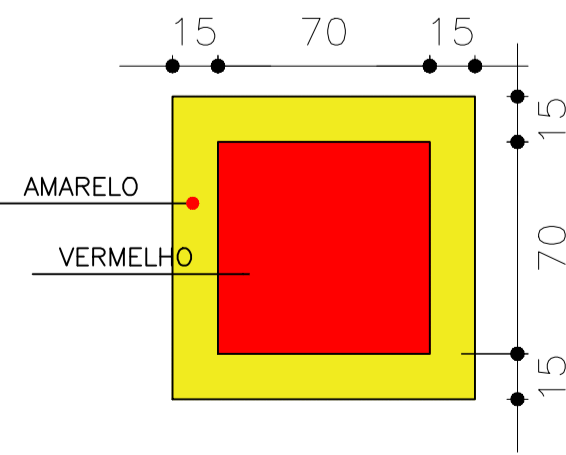
Esc: 1:10



Indicação do Quadro

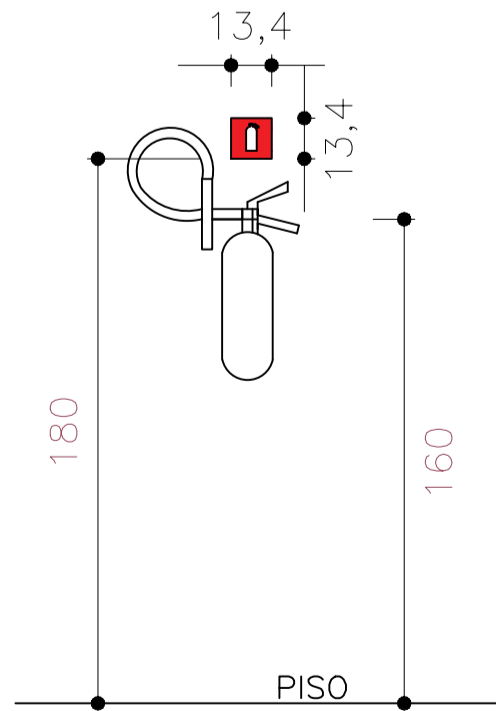
Elétrico

Esc: 1:25



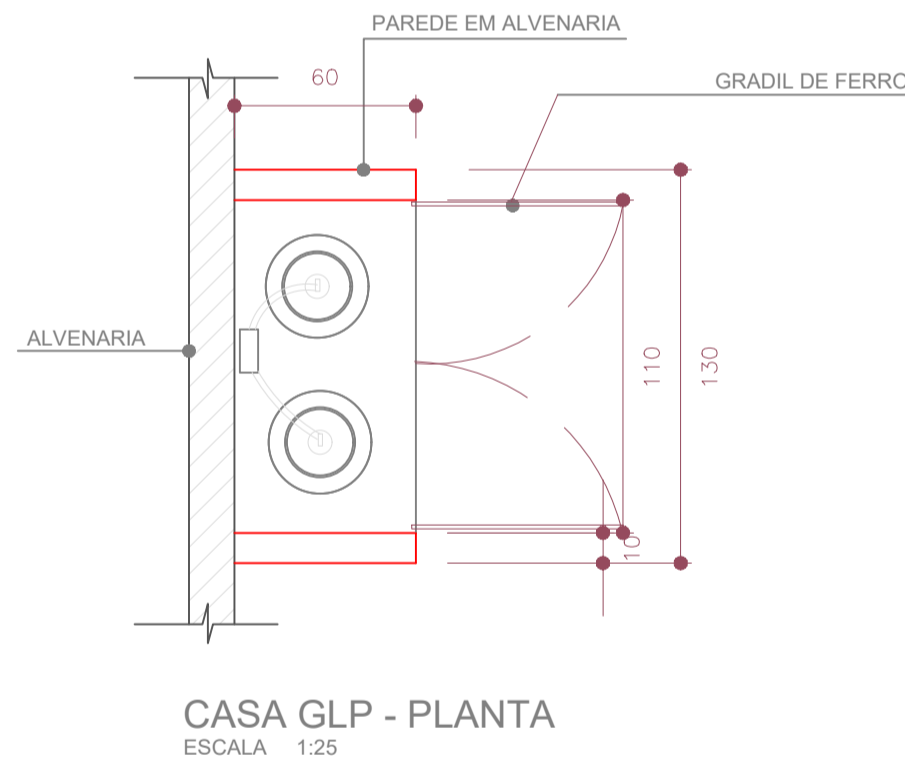
Sinalização de Piso

Esc: 1:25



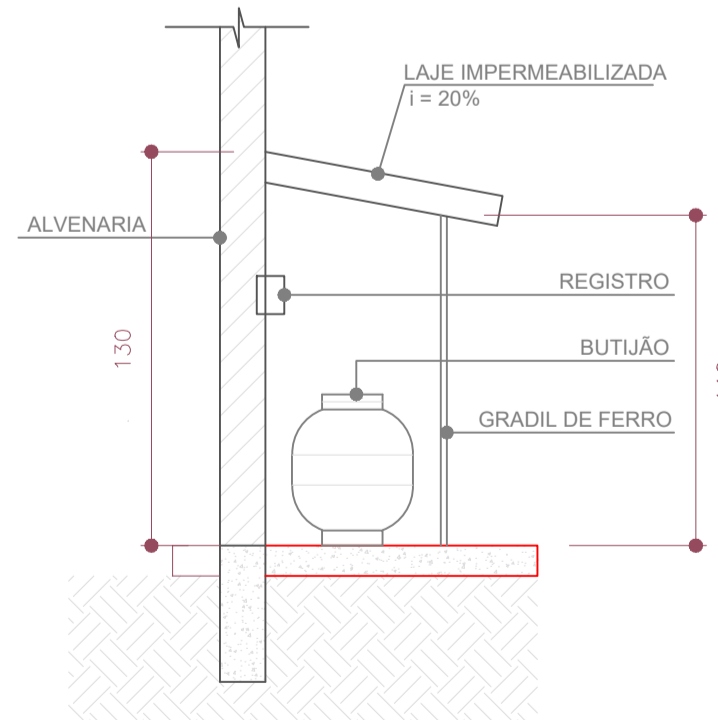
Sinalização e Instalação de
Extintor em Parede

Esc: 1:25



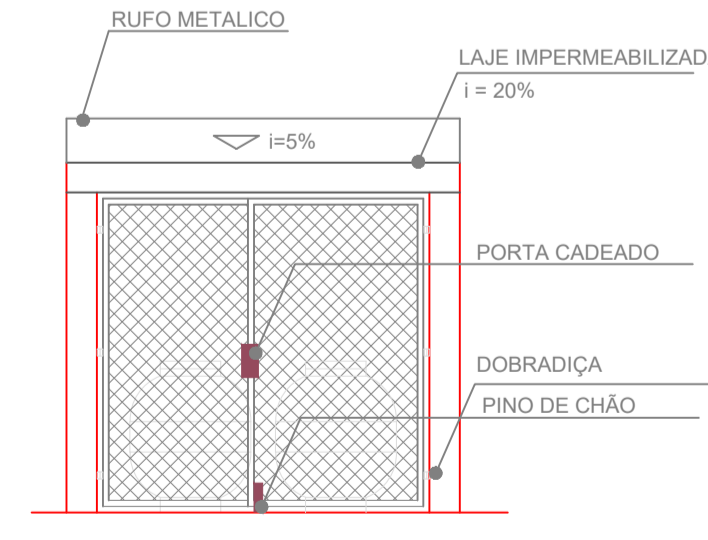
CASA GLP - PLANTA

ESCALA 1:25



CASA GLP - CORTE

ESCALA 1:25



CASA GLP - FRONTAL

ESCALA 1:25

SINALIZAÇÃO

SINALIZAÇÃO			QUANTITATIVO
			FÓRUM ELEITORAL
S2		INDICAÇÃO DE UMA SAÍDA DE EMERGÊNCIA FIXADO 1,80m DE ALTURA DO CHÃO DIMENSÕES MÍNIMAS L=2,0 H	3 UNID. 126 x 252
S3		INDICAÇÃO DA UMA SAÍDA DE EMERGÊNCIA A SER FIXADA ACIMA DA PORTA (10CM), PARA INDICAR O SEU ACESSO	2 UNID. 126 x 252
S12		INDICAÇÃO DA SAÍDA DE EMERGÊNCIA.	8 UNID. 126 x 252
E5		INDICAÇÃO DE LOCALIZAÇÃO DE EXTINTOR INSTALADO SOBRE O EXTINTOR h=1,80m	2 UNID. 158 x 316
A5		INDICAÇÃO DE LOCALIZAÇÃO DE QUADROS ELÉTRICOS h=1,80m	4 UNID. 134
E17		Usado para indicar a localização dos equipamentos de combate a incêndio e alarme, para evitar sua obstrução	1 UNID. 136
M1		Na entrada principal da edificação	1 UNID. 1000
P1		PROIBIDO FUMAR INSTALAÇÃO SOBRE O ABRIGO DE GÁS h=1,80m	1 UNID. 450 x 600
P2		PROIBIDO PRODUIR CHAMA INSTALAÇÃO SOBRE O ABRIGO DE GÁS h=1,80m	1 UNID. 202

LEGENDA EQUIPAMENTOS

EXTINTOR DE PÓ ABC (PQS)	LUMINÁRIA DE EMERGÊNCIA
EXTINTOR DE PÓ ABC (PQS) CAPACIDADE EXTINTORA MÍNIMA: 2-A : 20-B-C	LUMINÁRIA DE EMERGÊNCIA ILUMINAÇÃO DE AMBIENTE 288 LUMENS
IMAGEM ILUSTRATIVA	IMAGEM ILUSTRATIVA MÍNIMO 122 LUMENS 14 UNIDADES

- CONSULTAR OS DEMAIS DOCUMENTOS PARA EXECUÇÃO;
- DEVERÁ SER REALIZADA A CONFERÊNCIA DE TODAS AS MEDIDAS ANTERIORMENTE E EXECUÇÃO, QUALQUER DIVERGÊNCIA ENCONTRADA, DEVE-SE COMUNICAR O PROJETISTA.

ORIENTAÇÕES DE EXTINTORES

- PODERÃO SER COLOCADOS SOBRE SUPORTES APROPRIADOS, FICANDO COM SUA BASE À UMA DISTÂNCIA DO PISO ENTRE 10 E 20 cm;
- NA ETIQUETA DE CARGA/RECARGA DO EXTINTOR DEVE SER DESCRITO O NOME OU LOCAL DA OBRA;
- OS EXTINTORES LOCALIZADOS PROXIMO AO ABRIGO DE GLP DEVEM POSSUIR PROTEÇÃO CONTRA INTEMPÉRIAS;
- OS EXTINTORES EXISTENTES QUE ESTIVEREM APTOS PODEM SER MANTIDOS, APENAS DEVEM SER RELOCADOS PARA A POSIÇÃO CORRETA.

ORIENTAÇÕES DE ILUMINAÇÃO DE EMERGÊNCIA

- A INSTALAÇÃO DAS LUMINÁRIAS DEVE SER INTERLIGADA COM A REDE ELÉTRICA JÁ EXISTENTE;
- DEVEM ESTAR COM O MECANISMO DE UTILIZAÇÃO APENAS NA FALTA DE ENERGIA;
- TODAS AS LUMINÁRIAS PRECISAM ESTAR CERTIFICADAS PELO SISTEMA DE CERTIFICAÇÃO BRASILEIRO E DEVEM TER AUTONOMIA DE NO MÍNIMO 1h (UMA HORA);
- DEVE-SE GARANTIR UM NÍVEL MÍNIMO DE ILUMINAMENTO DE 3 LUX EM LOCAIS PLANOS, CONFORME A NPT018 - ILUMINAÇÃO DE EMERGÊNCIA.

	Título: PTPID - PROJETO TÉCNICO DE PREVENÇÃO A INCÊNDIO E DESASTRE	Área: 361,88m²
	Obra: FÓRUM ELEITORAL DE BANDEIRANTES	
	Endereço: R. ELISIO MANOEL DOS SANTOS, ESQ COM R.01 - BANDEIRANTES - PR	Data: MAI/22
	Conteúdo: - PLANTA BAIXA - PTPID - DETALHES	Escala: INDICADA
Nº da Prancha 01/01	Proprietário TRIBUNAL REGIONAL ELEITORAL DO PARANÁ CNPJ 03.985.113/0001-81	Responsável Técnico: ENGº CIVIL BRUNO GUSTAVO DE OLIVEIRA CREA-PR 153.086/D